



Systemy prowadnic Blum

www.blum.com

 **blum**[®]

Jakość ze stali dla pomysłów z drewna

Nasze systemy prowadnic to jakość ze stali dla Państwa pomysłów z drewna. Oferta prowadnic zaspokoi potrzeby wszystkich użytkowników. W ofercie jest ekonomiczny system prowadnic STANDARD, uniwersalny system TANDEM oraz rozwiązanie dla najbardziej wymagających MOVENTO. Z myślą o większym komforcie użytkowania dostępne są też różne technologie ruchu. Natomiast wsparcie przy sprawnym planowaniu oraz montażu zapewnią nasze skrojone na miarę serwisy i pomoce montażowe.

TANDEM

STANDARD

MOVENTO

Spis treści

Systemy prowadnic Blum

- 04 Systemy prowadnic spełniające każde wymagania
- 06 Systemy prowadnic w użyciu
- 14 Różnorodny program
- 16 Właściwości produktu
- 20 Przegląd produktów
- 22 SERWISY i pomoce montażowe
- 26 Kompleksowa oferta

Systemy prowadnic spełniające każde wymagania

MOVENTO

System krytych prowadnic MOVENTO jest zaawansowanym rozwiązaniem, pozwalającym realizować Państwa pomysły z drewna. Prowadnicę tę wyróżnia zsynchronizowany, płynny ruch. Precyzyjny układ szczelin uzyskują Państwo dzięki możliwości regulacji w 4 wymiarach. Ponadto ten system z pełnym wysuwem charakteryzuje się wysoką stabilnością i wysoką klasą obciążenia. MOVENTO można zrealizować z wszystkimi 4 technologiami ruchu, gwarantując delikatne oraz ciche otwieranie i zamykanie.





TANDEM

System krytych prowadnic TANDEM jest uniwersalnym rozwiązaniem do realizacji Państwa pomysłów z drewna. Szeroki program zapewnia wyjątkowo dużą swobodę w projektowaniu. Do wyboru jest wiele długości, różne rodzaje szuflad i klas obciążenia oraz optymalne technologie ruchu dla delikatnego i cichego otwierania oraz zamykania. Niezależnie od tego, na jaką wersję TANDEM zdecydują się Państwo – taki wybór zagwarantuje Państwa klientom stabilność i płynny ruch przez cały okres użytkowania mebli.

STANDARD

System widocznych prowadnic STANDARD jest ekonomicznym rozwiązaniem, pozwalającym realizować Państwu własne pomysły z drewna. Składa się z niewielkiej liczby elementów, co znacząco ułatwia magazynowanie oraz montaż. W codziennym użytkowaniu ta solidna prowadnica wyróżnia się dobrymi właściwościami jezdnyymi oraz wysoką stabilnością. Ten system prowadnic z częściowym wysuwem można zrealizować z technologią ruchu BLUMOTION, zapewniając delikatne i ciche zamykanie.





Systemy prowadnic Blum w użyciu

Szuflady drewniane sprawdzają się w najróżniejszych pomieszczeniach. Ale to systemy prowadnic Blum sprawiają, że szuflady poruszają się z doskonałą jakością. Wymagające, codzienne testy w kuchni potwierdzają, że MOVENTO, TANDEM i STANDARD to rozwiązania stabilne i wytrzymałe. To właśnie tam Państwa klienci otwierają szuflady szczególnie często. Ale nasze systemy sprawdzą się również w łazience, przedpokoju, salonie czy sypialni. Nasze prowadnice zapewniają większy komfort mieszkania - niezależnie od pomieszczenia, w którym zostaną użyte.



MOVENTO w pokoju dziennym

Eleganckie meble z drewna cieszą się szczególną popularnością zwłaszcza w pokoju dziennym. Cenione są tym bardziej, gdy nie tylko pięknie się prezentują, ale jednocześnie zapewniają wystarczająco dużą przestrzeń użytkową. Szerokie czy wąskie, wysokie czy niskie – z systemem prowadnic MOVENTO można zrealizować różne szuflady – od szafki RTV pod telewizor aż po komodę przy stole jadalnianym.





MOVENTO w kuchni

Pracując w kuchni, Państwa klienci stale otwierają i zamykają szuflady. System prowadnic MOVENTO bez trudu realizuje te wymagające zadanie. Dzięki wysokiej klasie obciążenia oraz stabilności prowadnica doskonale sprawdza się w szerokich i wysokich szufladach, w których przechowywane są ciężkie przedmioty – na przykład garnki czy patelnie. Możliwość regulacji frontu w 4 płaszczyznach to natomiast gwarancja uzyskania precyzyjnego układu szczelin.





TANDEM w przedpokoju

Okulary przeciwsłoneczne, klucze lub notatniki – w tym miejscu przechowywane są przede wszystkim drobiazgi. Dlatego często wystarczą tu meble z małymi szufladami. Ale nawet w takiej sytuacji Państwa klienci nie muszą rezygnować z płynnego ruchu TANDEM, ponieważ nasza szeroka oferta prowadnic obejmuje również krótkie długości.



TANDEM w łazience

W łazience liczy się dopracowany pomysł na meble. Program TANDEM pozwala na realizację również szerokich szuflad. Co szczególnie ważne w łazience – ocynkowane prowadnice i wózki jezdne z tworzywa są doskonale zabezpieczone przed korozją.



Solidne rozwiązanie do wielu pomieszczeń

Ekonomiczny system prowadnic STANDARD jest stosowany w wielu różnych pomieszczeniach. To rozwiązanie z częściowym wysuwem doskonale nadaje się przykładowo do pokoju dziecięcego. Ale sprawdzi się również w przedpokoju czy garażu.






STANDARD w biurze

Częściowy wysuw sprawdzi się ponadto w meblach biurowych, na przykład w biurku czy szafie na dokumenty. Prowadnice STANDARD z szufladami skonstruowanymi pod indywidualne potrzeby klienta są niezawodne w rozwiązaniach biurowych.

Uniwersalne produkty do szuflad drewnianych

W zależności od potrzeb mamy dla Państwa różne warianty szuflad do wyboru – system widocznych lub krytych prowadnic z dużym spektrum długości, rodzajów wysuwu i klas obciążenia od 25 do 70 kg. W przypadku TANDEM mają Państwo ponadto do dyspozycji dwa rodzaje mocowania. Nasze systemy prowadnic można zrealizować nawet z 4 technologiami ruchu, gwarantując delikatne oraz ciche otwieranie i zamykanie.





Większy komfort ruchu

Nasze systemy prowadnic wyróżniają dobre właściwości jezdne. Ich delikatny i płynny ruch to gwarancja wysokiego komfortu użytkowania. Na uwagę zasługuje również wysoka stabilność i niezawodna funkcjonalność naszych produktów. Niezależnie od systemu, na który Państwo się zdecydują, komfort mieszkania dla Państwa klientów będzie większy.





KÜCHE



25kg
70kg

Na lata



Nasi eksperci dbają o to, żeby jakość Blum była czymś oczywistym. MOVENTO, TANDEM i STANDARD zaprojektowano na 100.000 cykli otwierania i zamykania, z tego 30.000 razy do pozycji zatrzymania wysuwu. Wałki wykonane z tworzywa odpornego na zużycie zapewniają najwyższy komfort ruchu. Przykładamy wielką wagę do precyzji produkcji. Wszystko po to, by nasze systemy prowadnic sprawdzały się przez cały okres użytkowania mebla.

**100.000 cykli
otwierania
i zamykania**

Przegląd produktów

W przypadku prowadnicy STANDARD głównym założeniem jest ekonomiczność. Ten widoczny system prowadnic składa się z niewielu elementów, dostępny jest w częściowym wysuwie i opcjonalnie może zostać wyposażony w system hamowania BLUMOTION. Uniwersalny system prowadnic TANDEM wyróżnia szeroki program, w ramach którego można wybierać spośród kilku rodzajów szuflad oraz 3 technologii ruchu. System krytych prowadnic MOVENTO to rozwiązanie dla najbardziej wymagających. Z synchronizowanym, płynnym ruchem, regulacją w 4 płaszczyznach oraz możliwością zastosowania każdej z 4 dostępnych technologii ruchu Blum.



MOVENTO

Prosty montaż	●
System hamowania BLUMOTION	●
Inne technologie ruchu	●
Klasa obciążenia do 70 kg	●
Zsynchronizowany delikatny ruch	●
Regulacja w 4 wymiarach	●



TANDEM



STANDARD

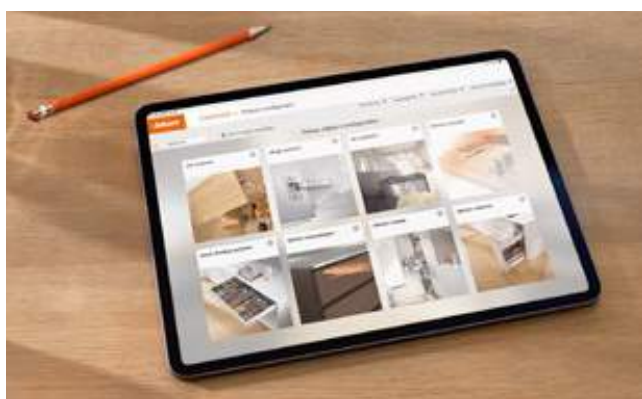
●	●
●	●
●	○
○	○
○	○
○	○

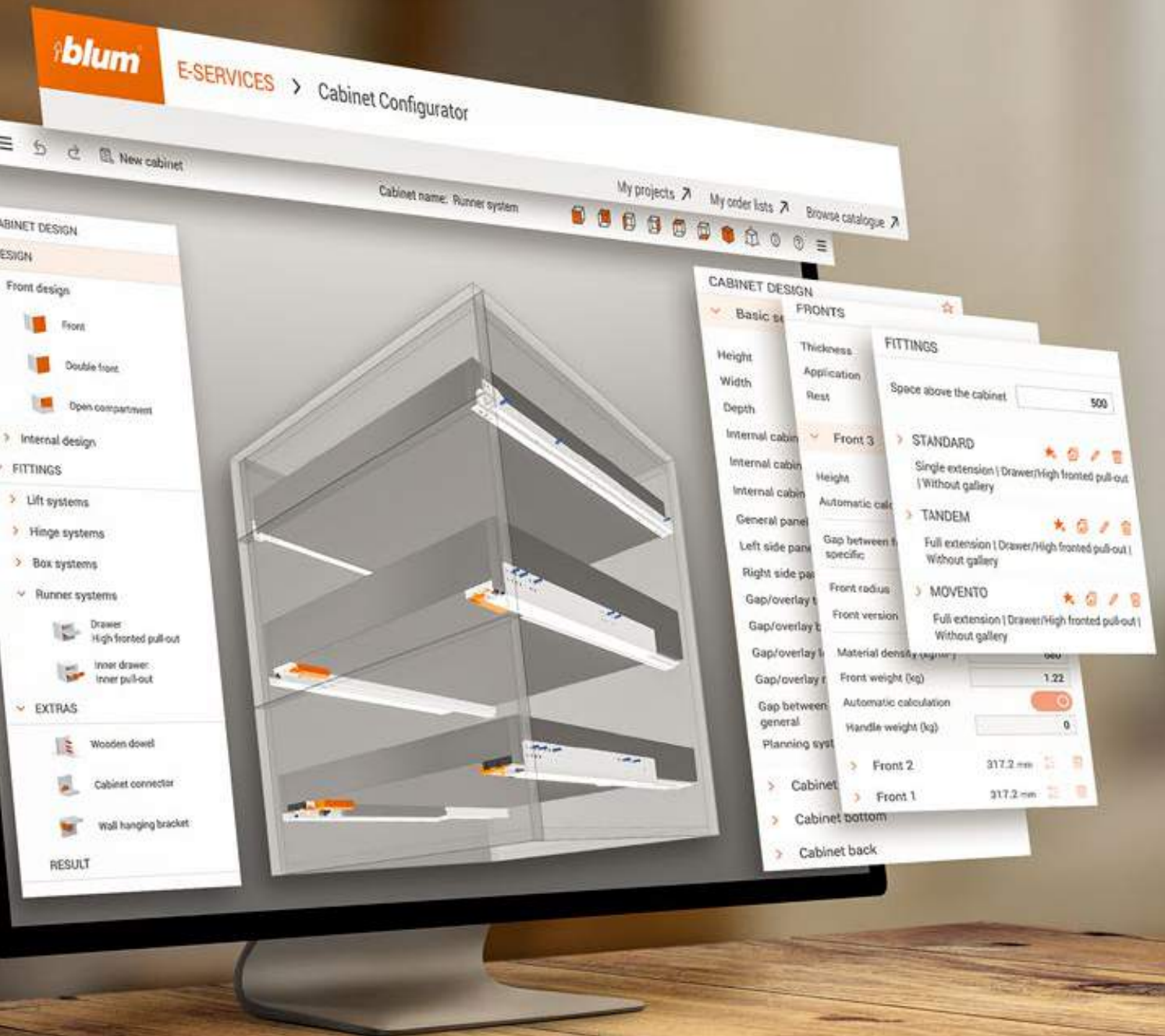
Krok po kroku do optymalnego rezultatu

W uzupełnieniu naszych systemów prowadnic oferujemy kompleksowe serwisy na każdy etap pracy. Co ważne, nasze bezpłatne E-SERVICES są dostępne przez całą dobę. Zachęcamy do korzystania przy planowaniu z konfiguratora produktów i konfiguratora korpusów, serwisu danych CAD/CAM oraz bazy danych o produktach. W łatwym montażu pomoże Państwu nasza aplikacja EASY ASSEMBLY. Natomiast podczas rozmów sprzedażowych oraz przy tworzeniu własnych dokumentów marketingowych pomocna okaże się nasza marketingowa biblioteka multimedialna.



Konfigurator produktów
www.blum.com/productconfigurator





Konfigurator korpusów
www.blum.com/cabinetconfig

Szybko i
precyzyjnie
do celu





Z myślą o łatwej i sprawnej produkcji oferujemy specjalne pomoce montażowe. Maszyna do nawiercania i osadzania okuć MINIPRESS top z EASYSTICK pomoże Państwu podczas montażu. Dla naszych systemów prowadnic mamy w ofercie matryce i listwy uniwersalne, wzorniki wiertarskie, listwy montażowe i matryce do zaznaczania, jak również inne wzorniki do montażu TANDEM oraz MOVENTO.

Kompleksowa oferta

Firma Blum to nie tylko innowacyjny producent i rzetelny dostawca. Jesteśmy przede wszystkim lojalnym partnerem, który służy Państwu pomocą na każdym etapie pracy. Za sprawą naszej jakości ze stali tworzymy doskonałe warunki dla Państwa pomysłów z drewna. Jako dostawca systemowy zapewniamy Państwu coś więcej niż tylko szeroki asortyment produktów – a mianowicie dopasowane serwisy oraz pomoce montażowe.



Blum Polska Sp. z o.o.
ul. Poznańska 16
62-020 Jasin k/Swarzędza
tel.: +48 61 895 1900
e-mail: info.pl@blum.com
www.blum.com

Julius Blum GmbH
Fabryka okuć
6973 Höchst, Austria
tel.: +43 5578 705-0
faks: +43 5578 705-44
e-mail: info@blum.com
www.blum.com

Nasze zakłady w Austrii, Polsce i Chinach są certyfikowane zgodnie z poniższymi normami.
Nasz zakład w USA jest certyfikowany zgodnie z ISO 9001.
Nasz zakład w Brazylii jest certyfikowany zgodnie z ISO 9001 oraz ISO 14001.



 **blum**®



Look for our
FSC™-certified
products

Wszystkie treści podlegają prawu autorskiemu Blum.
Zmiany techniczne i programowe zastrzeżone.
IDNR: 983.994.1 - EP-544/1 PL-PL/07.21