



Funkcjonalne wnętrze w pięknej formie

Produkty Blum

www.blum.com

 **blum**[®]



Zawartość

Produkty

- 6 Systemy podnośników
- 10 Systemy zawiasów
- 14 Systemy szuflad
- 30 Systemy prowadnic
- 40 Systemy organizacji wewnętrznej
- 48 Technologie ruchu

Pomysły na meble

- 62 Pokój dzienny
- 64 Sypialnia
- 66 Łazienka
- 68 Biuro i garderoba
- 70 Sklep
- 72 Kuchnia

Pomysły na kuchnie

- 76 Pomysły Blum na praktyczną kuchnię
- 78 Przebieg pracy
- 80 Przestrzeń
- 81 Ruch

O nas

- 82 Jakość ruchu jakością życia
- 84 Design
- 86 Serwisy
- 88 Wyróżnienia
- 90 Przedsiębiorstwo







Każdy mebel ma dwa oblicza

Design ...

Meble powinny się podobać i być dopasowane do indywidualnego stylu. Ponadto istotne jest by spełniały życzenia użytkownika i współgrały z aktualnymi trendami. Produkty Blum odgrywają przy tym ważną rolę pozostając jednocześnie nieco w ukryciu. Działając we wnętrzu mebla pozwalają zrealizować Państwa projekty i urzeczywistnić aktualne trendy.



... i funkcjonalność

Meble posiadają również stronę funkcjonalną, która jest szczególnie ważna podczas ich użytkowania. Dane rozwiązanie powinno zapewniać ergonomię pracy, wystarczającą przestrzeń użytkową oraz wygodną obsługę.

Systemy podnośników do frontów górnych

 blum





System podnośników do frontów górnych AVENTOS zapewnia wysoki komfort ruchu szafek górnych. Front otwierany do góry znikają z obszaru pracy użytkownika pozostawiając nieograniczony dostęp do wnętrza szafki. System podnośników AVENTOS wyróżnia wysoki komfort obsługi. Nawet ciężkie fronty otwierają się wyjątkowo lekko, a dzięki zintegrowanemu systemowi hamowania BLUMOTION zamykają się zawsze delikatnie i cicho.

Podnośniki AVENTOS są dostępne z dwoma rodzajami wspomaganego otwierania SERVO-DRIVE i TIP-ON, co pozwala na realizację mebli bez uchwytów. W kuchni lub w innym pomieszczeniu mieszkalnym, do małych lub dużych frontów – fronty górne dzięki podnośnikom AVENTOS można otworzyć z łatwością.



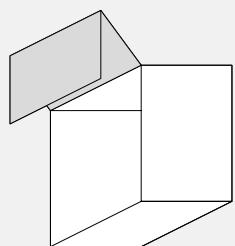
➤ www.blum.com/liftsystems2



Podnośniki AVENTOS pozwalają na realizację zarówno rozwiązań o dużej powierzchni frontu ze szczeliną pionową, jak i frontów z podziałem poziomym.

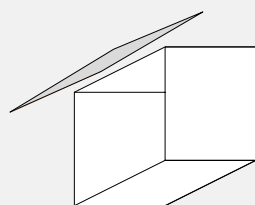
Design

- Możliwość realizacji frontów o szerokości do 1.800 mm i wysokości do 1.040 mm
- Możliwość zaprojektowania bardzo szerokich frontów dzięki zastosowaniu większej ilości podnośników AVENTOS
- Możliwość wykonania frontów o dużej powierzchni z zachowaniem szczeliny środkowej lub bez
- Zaślepki AVENTOS są dostępne do wyboru w kolorze jedwabiście białym, jasnoszarym i ciemnoszarym



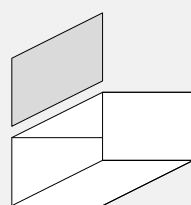
AVENTOS HF

Front uchylno – składany:
Dwuczęściowy front składany do góry



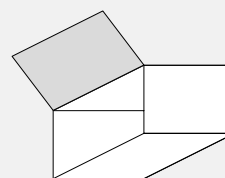
AVENTOS HS

Front uchylno – nachodzący:
Jednoczęściowy front nachodzący na korpus



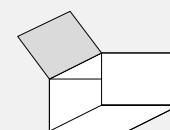
AVENTOS HL

Front nad korpusem:
Jednoczęściowy front unoszony równoległe do korpusu



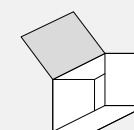
AVENTOS HK top

Front uchylny:
Jednoczęściowy front otwierany do góry



AVENTOS HK-S

Podnośnik do małego frontu uchylnego:
Jednoczęściowy front otwierany do góry



AVENTOS HK-XS

Podnośnik do bardzo małego frontu uchylnego:
Jednoczęściowy front otwierany do góry

SERVO-DRIVE



SERVO-DRIVE do AVENTOS: Lekkie naciśnięcie frontu bez uchwytu powoduje jego otwarcie, ...



... natomiast przyciśnięcie włącznika aktywuje zamykanie.

Funkcjonalność

- Ciężkie fronty z SERVO-DRIVE otwierają się po delikatnym naciśnięciu
- Bezstopniowa funkcja stop umożliwia zatrzymanie frontu na dowolnej wysokości
- Możliwość kombinacji SERVO-DRIVE z AVENTOS HF, HS, HL i HK top

TIP-ON



Przy TIP-ON do otwarcia frontów bez uchwytów wystarczy ich lekkie naciśnięcie.



Lekkie dociśnięcie frontu powoduje jego zamknięcie.

Funkcjonalność

- Łatwe otwieranie przez naciśnięcie
- Pewne zamykanie przez przyciśnięcie
- Możliwość kombinacji TIP-ON z AVENTOS HK top, HK-S i HK-XS

Systemy zawiasów

 blum

Zawiasy CLIP top są dostępne do wielu sytuacji kątowych i nałożenia. Pozwala to na realizację drzwi różnej wielkości, grubości, wykonanych z różnych materiałów, w tym również drzwi szklanych i lustrzanych. Komfortowa regulacja w 3 płaszczyznach pozwala uzyskać równomierny i precyzyjny układ szczelin. Natomiast zaślepki zakrywają śruby regulacyjne i mocujące.

W połączeniu z systemem hamowania BLUMOTION drzwi zamykają się delikatnie i cicho. W przypadku zawiasu CLIP top BLUMOTION technologia ta została zintegrowana w puszcze zawiasu i tym samym jest niewidoczna dla użytkownika.





> www.blum.com/hinges1



Design

- Specjalne zawiasy do frontów szklanych, z ramką aluminiową oraz innych nietypowych rozwiązań zapewniają swobodę projektowania.
- Różne możliwości regulacji pozwalają uzyskać precyzyjny układ szczelin
- Zawiasy harmonijnie komponują się z wnętrzem mebla
- Zawiasy do ciemnych mebli w kolorze czarnego onyksu subtelnie wpisują się w stylistykę mebla, stanowiąc jednocześnie atrakcyjny akcent. Dla większej swobody projektowania mebli, bez kompromisów w zakresie designu.



Większa wygoda użytkowania szafek z szufladami wewnętrznymi i tackowymi - zawias CLIP top BLUMOTION z zerowym uskokiem.



Zawias i prowadnik do naklejania do szklanych witryn.



Jakość ruchu dla wszystkich rozwiązań kątowych od -50° do +50°.



Meble robią wrażenie dzięki cienkim frontom i ujmują sprawdzoną funkcjonalnością Blum.

Funkcjonalność

- Różny kąt otwarcia umożliwia dostęp do wnętrza szafki
- Również ciężkie drzwi szafek można swobodnie otworzyć
- W przypadku małych lub lekkich drzwi funkcję BLUMOTION można dezaktywować
- Delikatne i ciche zamykanie dzięki systemowi BLUMOTION
- Specjalne zawiasy są dostępne również do cienkich frontów

Systemy szuflad

 blum

W kuchni, pokoju dziennym, łazience lub biurze: szuflady znajdują zastosowanie w każdym pomieszczeniu, ponieważ zapewniają optymalny wgląd i dobry dostęp do przechowywanej zawartości.

Systemy szuflad oferują szerokie możliwości projektowania, które są odpowiedzią na indywidualne życzenia klientów. Prosty, subtelny design jest charakterystyczny dla programu LEGRABOX. W przypadku TANDEMBOX można wybierać między trzema, różnymi liniami.

Doskonałe właściwości jezdne i zintegrowany system hamowania BLUMOTION, odpowiedzialny za delikatne i ciche zamykanie, dbają o wysoką jakość ruchu. Do mebli bez uchwytów można zastosować elektryczne wspomaganie otwierania SERVO-DRIVE lub mechaniczne wspomaganie otwierania TIP-ON BLUMOTION albo TIP-ON.

NT, ALWAYS UNIQUE, ALWAYS DIFFERENT, ALWAYS UNIQUE,
DIFFERENT, ALWAYS UNIQUE, ALWAYS DIFFERENT, ALWAYS
ALWAYS DIFFERENT, ALWAYS UNIQUE, ALWAYS DIFFERENT,
UNIQUE, ALWAYS DIFFERENT, ALWAYS UNIQUE, ALWAYS DIF
ALWAYS UNIQUE, ALWAYS DIFFERENT, ALWAYS UNIQUE, ALV
FERENT, ALWAYS UNIQUE, ALWAYS DIFFERENT, ALWAYS UNI
AYS DIFFERENT, ALWAYS UNIQUE, ALWAYS DIFFERENT, ALV

blum

blum

blum



> www.blum.com/boxes1

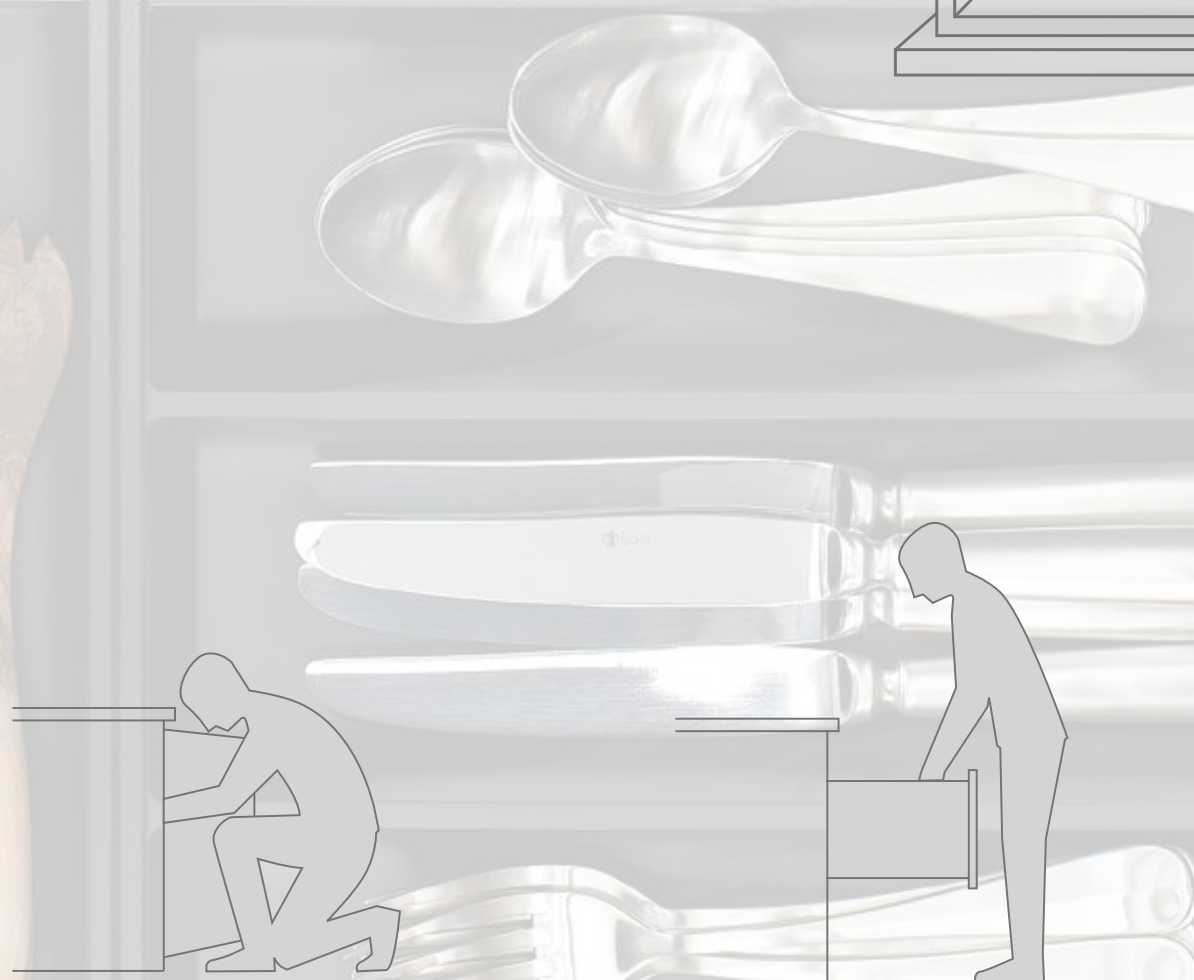

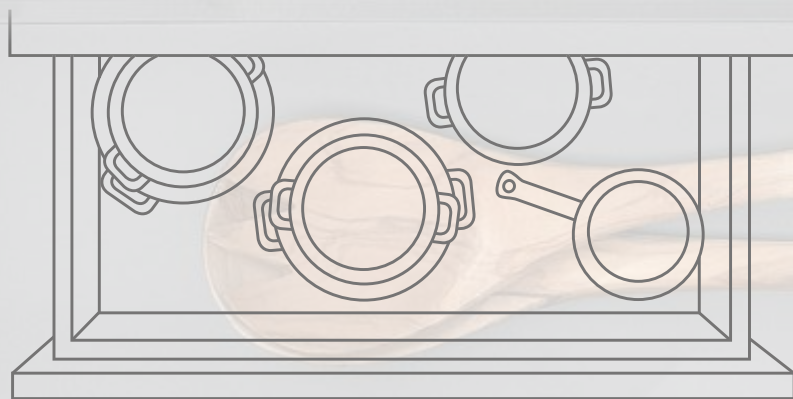
Design

- Szerokie spektrum możliwości projektowania oferowane przez szuflady LEGRABOX i TANDEMBOX
- Różne wysokości i różny design, urozmaicone materiały i kolorystyka pozwalają na indywidualizację na każdej płaszczyźnie
- Możliwość realizacji szerokich szuflad
- Projektowanie mebli bez uchwytów
- Prosta regulacja frontu dla precyzyjnego układu szczelin i wyraźnych linii

blum

Częściowy wysuw

Pełny wysuw



W szafkach dolnych należy unikać stosowania półek.

Systemy szuflad umożliwiają dobry wgląd i dostęp do zawartości.

Funkcja

- Systemy szuflad są dostępne w różnych wariantach: szuflada z wysokim frontem, wysoka szuflada wewnętrzna lub rozwiązanie narożne SPACE CORNER
- Pełny wysuw umożliwia bezpośredni wgląd i dostęp aż do najdalszego narożnika
- Specjalne systemy organizacji wewnętrznej oferują liczne możliwości zastosowania
- Nawet szerokie i bardzo obciążone szuflady można łatwo otworzyć
- Łatwe otwieranie mebli bez uchwytów za pomocą wspomagania otwierania

LEGRABOX

Prosty, gładki design o eleganckim charakterze i szczególnie wysoki komfort ruchu – taki jest LEGRABOX. Regulacja frontu w 3 wymiarach – wysokości, boczna i nachylenia – pozwala osiągnąć precyzyjny układ szczelin. Meble bez uchwytów można zrealizować przy zastosowaniu mechanicznego lub elektrycznego wspomaganie otwierania.

 **blum**





blum[®]

Smukły design

Design LEGRABOX wpisuje się w aktualne trendy mieszkaniowe w każdym pomieszczeniu i daje szerokie możliwości projektowania. Szuflady o smukłych bokach (zaledwie 12.8 mm grubości), prostych wewnątrz i na zewnątrz, harmonijnie łączą się z każdym meblem.



> www.blum.com/legrabox1



Szuflady można zrealizować w różnych wysokościach, długościach i kolorach.



Wszystkie elementy są do siebie perfekcyjnie dopasowane pod względem koloru i materiału.



LEGRABOX oferuje różne warianty z elementami dekoracyjnymi: szufladę LEGRABOX free można zaprojektować indywidualnie wybierając dowolne elementy dekoracyjne. Dostępność na zapytanie

TANDEMBOX intivo


Szuflada TANDEMBOX intivo pozwala zrealizować indywidualne życzenia. W połączeniu z BOXCAP, nakładką dopasowaną do boku szuflady, zyskuje ponadczasowy, jednolity wygląd. Dużą swobodę projektowania oferuje natomiast TANDEMBOX intivo z BOXCOVER i elementami dekoracyjnymi z różnych materiałów, np. skóry ekologicznej lub szkła.

blum





Indywidualny design z dowolnie wybranym elementem dekoracyjnym mocowanym za pomocą BOXCOVER.



Zastosowanie BOXCAP, nakładki z identycznego materiału jak bok szuflady, tworzy jednolity wygląd



Elementy dekoracyjne z przezroczystego lub satynowanego szkła pozwalają spełnić indywidualne życzenia klientów – do wyboru z nadrukiem lub bez.

TANDEMBOX antaro

Mniej często oznacza więcej – z TANDEMBOX antaro idea ta może być konsekwentnie realizowana. Wszystkie elementy szuflad standardowych, wewnętrznych, z wysokim frontem i wysokich szuflad wewnętrznych są wykonane w tym samym kolorze. Ścianki boczne szuflady można podwyższyć za pomocą elementów dekoracyjnych wykonanych z różnych materiałów. Stosując prostokątny reling można zaprojektować szafki o purystycznym designie.

 **blum**



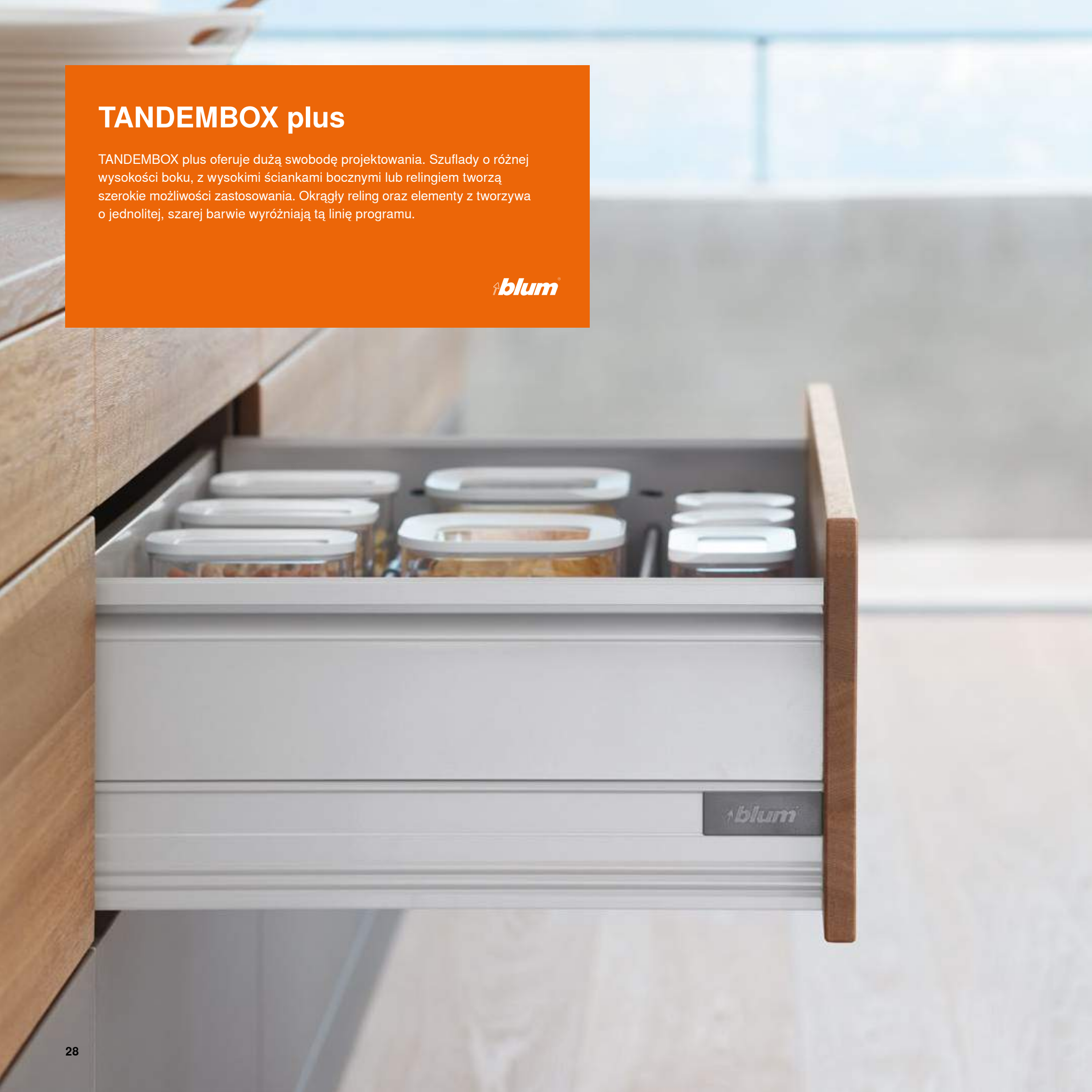


TANDEMBOX antaro reprezentuje wyraźne, prostokątne kształty – czy to w postaci relingu czy szuflady z wysokimi, wsuwanymi elementami.

TANDEMBOX plus

TANDEMBOX plus oferuje dużą swobodę projektowania. Szuflady o różnej wysokości boku, z wysokimi ściankami bocznymi lub relingiem tworzą szerokie możliwości zastosowania. Okrągły reling oraz elementy z tworzywa o jednolitej, szarej barwie wyróżniają tą linię programu.

 blum





Reling pojedynczy, podwójny lub szuflada z BOXSIDE: TANDEMBOX plus spełni różne życzenia.

Systemy prowadnic

 blum



> www.blum.com/runners1



Szuflady drewniane, produkowane w małych ilościach lub na skalę przemysłową, wąskie lub szerokie, niskie lub wysokie: systemy prowadnic Blum przekonują delikatnym ruchem nawet przy dużym obciążeniu.

Projektując meble bez uchwytów można zastosować elektryczne lub mechaniczne wspomaganie otwierania. Zintegrowany system BLUMOTION zapewnia delikatne i ciche zamykanie.

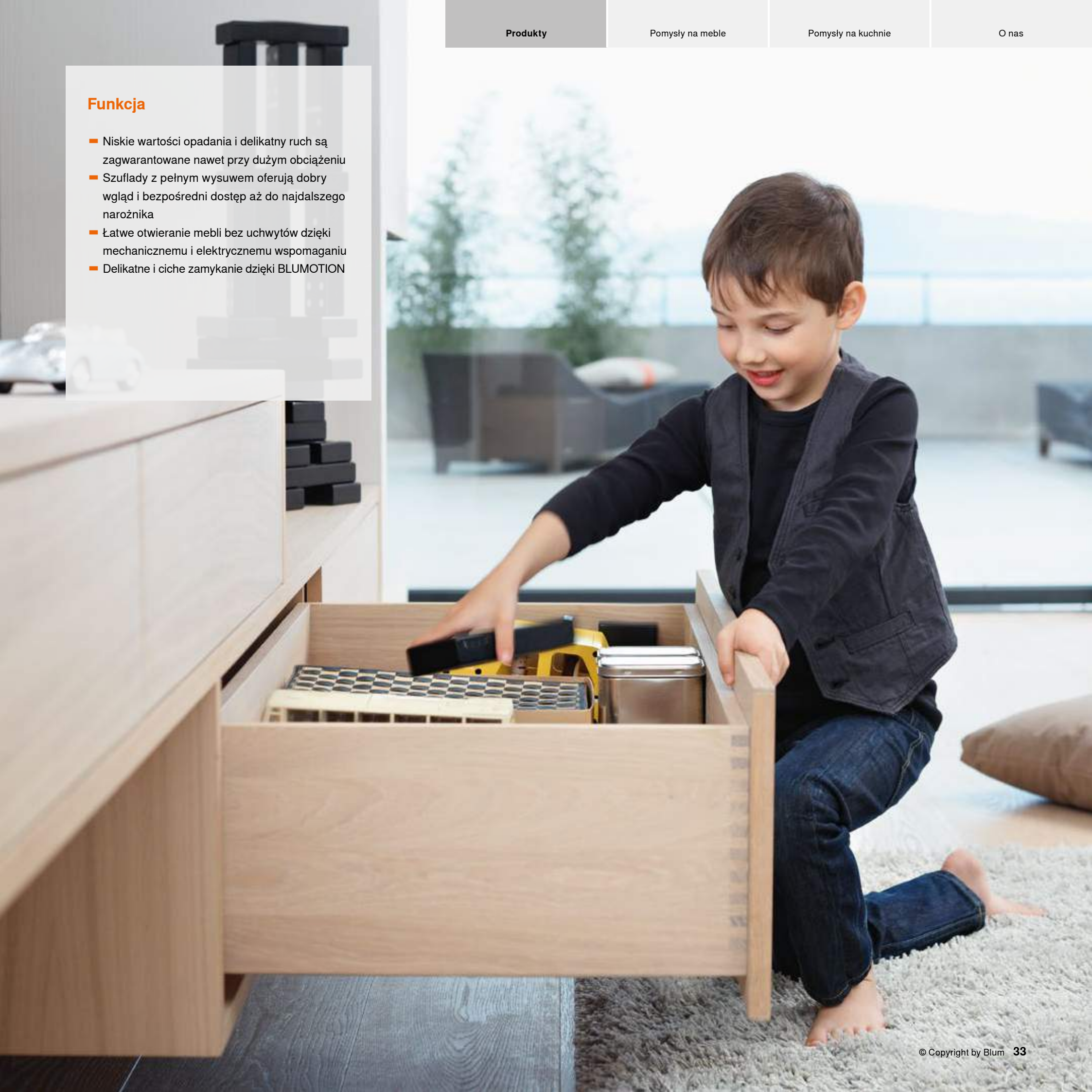


Design

- Prowadnice niewidoczne dla użytkownika mebla
- Szerokie spektrum zastosowań, np. szuflady tackowe, małe lub bardzo szerokie szuflady
- Precyzyjny układ szczelin dzięki prostej regulacji frontu
- Możliwość realizacji mebli bez uchwytów

Funkcja

- Niskie wartości opadania i delikatny ruch są zagwarantowane nawet przy dużym obciążeniu
- Szuflady z pełnym wysuwem oferują dobry wgląd i bezpośredni dostęp aż do najdalszego narożnika
- Łatwe otwieranie mebli bez uchwytów dzięki mechanicznemu i elektrycznemu wspomaganiu
- Delikatne i ciche zamykanie dzięki BLUMOTION



MOVENTO

System prowadnic MOVENTO jest wynikiem dalszej pracy nad doskonaleniem jakości ruchu prowadnic Blum. Zsynchronizowany, delikatny ruch wpływa na właściwości jezdne. I to w odniesieniu do wszystkich rozwiązań: od szuflad standardowych i wewnętrznych aż po szufladę z wysokim frontem i wysoką szufladę wewnętrzną.

 blum





System prowadnic MOVENTO przekonuje stabilnym i delikatnym ruchem.



MOVENTO wyróżnia wysoka jakość, możliwość dużego obciążenia i stabilność.



Precyzyjny układ szczelin dzięki regulacji w 4 wymiarach – regulacja wysokości, boczna, nachylenia i głębokości.

TANDEM

TANDEM to sprawdzony system prowadnic Blum do szuflad drewnianych. Ujmuje delikatnym ruchem nawet przy dużym obciążeniu szuflad z pełnym i częściowym wysuwem. Niewielkie wartości opadania pozwalają na realizację bardzo szerokich i dużych szuflad nisko nad podłogą. Wraz z TANDEM 19 mm wprowadziliśmy do naszej oferty system prowadnic do szuflad drewnianych z bokami o maksymalnej grubości do 19 mm.

 **blum**

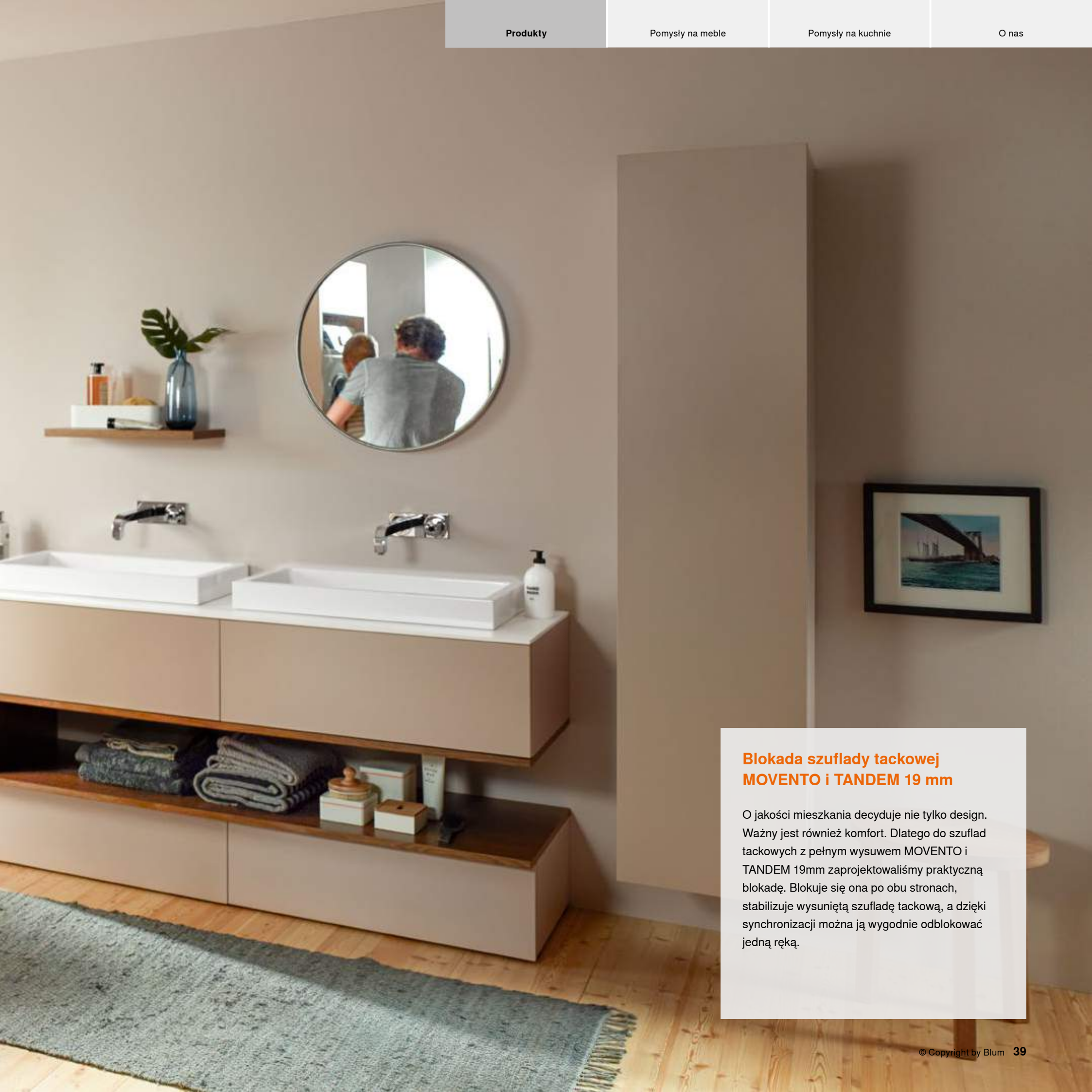


Opcjonalna stabilizacja boczna dba o pewny i stabilny ruch bardzo szerokich szuflad.



Sprawdzona technika Blum, która odpowiada za delikatny ruch: wózek jezdny z odpornymi na ścieranie wałkami z tworzywa i prowadnice o ulepszonych właściwościach akustycznych dla redukcji hałasu.





Blokada szuflady tackowej MOVENTO i TANDEM 19 mm

O jakości mieszkania decyduje nie tylko design. Ważny jest również komfort. Dlatego do szuflad tackowych z pełnym wysuwem MOVENTO i TANDEM 19mm zaprojektowaliśmy praktyczną blokadę. Blokuje się ona po obu stronach, stabilizuje wysuniętą szufladę tackową, a dzięki synchronizacji można ją wygodnie odblokować jedną ręką.

Systemy organizacji wewnętrznej

 blum



> www.blum.com/innerdividingsystems1

Praktyczne systemy organizacji wewnętrznej Blum pozwalają zaprowadzić porządek we wszystkich szufladach. Za pomocą AMBIA-LINE do LEGRABOX lub ORGA-LINE do TANDEMBOX i prowadnic: zapasy lub sztuce można przechowywać w uporządkowany sposób. W rezultacie przestrzeń użytkowa jest optymalnie i indywidualnie zorganizowana.





Design

- Harmonijny wygląd: systemy organizacji wewnętrznej kontynuują charakterystyczny wygląd szuflad w ich wnętrzu
- Dowolnie pozycjonowane pojemniki i ramy, jak również regulowane listwy poprzeczne i podłużne
- Wysokiej jakości materiały takie jak stal, stal nierdzewna lub drewnopodobny element dekoracyjny

Funkcjonalność

- Porządek w szufladach we wszystkich pomieszczeniach
- Przestrzeń użytkowa jest optymalnie wykorzystana i dopasowana do indywidualnych potrzeb
- Prosta obsługa i czyszczenie
- Wszystko ma swoje miejsce i jest szybko w zasięgu ręki
- Praktyczne akcesoria kuchenne takie jak wkład na noże, obcinarki do folii, uchwyt na przyprawę lub na talerze



AMBIA-LINE do LEGRABOX

System organizacji wewnętrznej do LEGRABOX dba o perfekcyjny porządek we wszystkich pomieszczeniach. Ramy harmonijnie komponują się z wnętrzem szuflady, są łatwe w użyciu i mają wszechstronne zastosowanie.

 blum



> www.blum.com/ambialine3



System AMBIA-LINE jest dostępny w wersji ze stali lub drewnopodobnej.



Wybór materiałów i kolorów: albo dopasowane do boku albo celowo zaakcentowane.



Różne ramy można umieścić w szufladzie zupełnie dowolnie.



ORGA-LINE do TANDEMBOX

ORGA-LINE, system organizacji wewnętrznej do TANDEMBOX, wprowadza porządek w szufladach standardowych i z wysokim frontem. Regulowane listwy poprzeczne i podłużne, jak również wkłady częściowo lub całkowicie wypełniające szufladę można dopasować do przechowywanego wyposażenia. Wysokiej jakości pojemniki ze stali nierdzewnej zapewniają bezpośredni wgląd i dostęp do przechowywanych przedmiotów.

 **blum**



Butelki, ale również deski do krojenia są tak przechowywane, by zawsze był do nich łatwy dostęp.



Dzięki ORGA-LINE wszystkie przedmioty są estetycznie ułożone.



Regulowane listwy podłużne i poprzeczne można ustawić indywidualnie, dopasowując ich położenie do przechowywanych produktów.



ORGA-LINE do szuflad pozwala przechowywać najróżniejsze przedmioty tak, by były one łatwo dostępne.

4 znaczy więcej - technologie ruchu Blum

 **blum**

Więcej informacji o
4 technologiach ruchu
Blum na:



> www.blum.com/4formore



Większa swoboda w projektowaniu mebli - 4 technologie ruchu Blum oznaczają jeszcze większe możliwości. Więcej rozwiązań, które sprawiają, że otwieranie i zamykanie mebli jest jeszcze wygodniejsze. Dzięki tym rozwiązaniom realizacja ambitnych projektów o ujmującej funkcjonalności staje się łatwiejsza.

Design

- Wiele nowych możliwości projektowania nowoczesnych mebli, np. fronty bez uchwytów
- Duże możliwości projektowania szuflad, podnośników i drzwi szafek
- System hamowania BLUMOTION jest zintegrowany we wszystkich systemach i tym samym niezauważalny dla użytkownika

Funkcjonalność

- Otwieranie szuflad, podnośników lub drzwi jest wspomagane mechanicznie lub elektrycznie
- Lekkie naciśnięcie powierzchni frontu wystarczy i meble bez uchwytów otwierają się samoczynnie
- Zamykanie jest zawsze delikatne i ciche – dzięki BLUMOTION

BLUMOTION

by Blum

**hamowanie
podczas
zamykania****Mechaniczne**

Każdy mebel zamyka się delikatnie i cicho – niezależnie od ciężaru szuflady, drzwi lub frontu górnego.



do frontów górnych, drzwi i szuflad

**TIP-ON
BLUMOTION**

by Blum

**otwieranie i
hamowanie
podczas
zamykania****Mechaniczne**

Otwieranie szuflady po naciśnięciu frontu, aż do pełnego wysunięcia. Otwarcie możliwe również przez pociągnięcie. Delikatne i ciche zamykanie przy użyciu niewielkiej siły dzięki zintegrowanemu BLUMOTION. Zamknięcie również przez dociśnięcie.



do szuflad

SERVO-DRIVE

by Blum

**otwieranie i
hamowanie
podczas
zamykania****Elektryczne**

Wspomaganie otwierania szafek górnych i szuflad po naciśnięciu frontu. Dalszy ruch jest kontynuowany w pełni samoczynnie. Delikatne i ciche zamykanie dzięki zintegrowanemu BLUMOTION. W przypadku frontów górnych również automatycznie po naciśnięciu przycisku.



do frontów górnych, lodówek i zamrażarek oraz zmywarek

TIP-ON

by Blum

Mechaniczne otwieranie

Otwieranie mebli przez naciśnięcie na front aż do pełnego otwarcia lub wysunięcia. Zamykanie przez dociśnięcie, bez hamowania.



do wybranych frontów uchylnych, drzwi i szuflad

BLUMOTION

BLUMOTION zamyka meble delikatnie i cicho niezależnie od prędkości zamykania i wagi szuflady, frontu uchylonego lub drzwi szafki. Funkcja ta jest zintegrowana w podnośnikach do frontów górnych, zawiasach, systemach szuflad i prowadnic.

 blum

 blum



Bardzo obciążone szuflady zamykają się pewnie.



Nawet ciężkie fronty zamykają się delikatnie i cicho.



Koniec z trzaskaniem drzwiami – niezależnie od prędkości zamykania.

SERVO-DRIVE

Fronty bez uchwytów to ważny trend w nowoczesnym designie. Meble bez uchwytów pozwala zrealizować elektryczne wspomaganie otwierania SERVO-DRIVE. Ta technologia ruchu sprawia, że otwieranie jest fascynująco proste - wystarczy lekko nacisnąć powierzchnię frontu, by fronty górne, szuflady oraz fronty urządzeń chłodzących otwierały się praktycznie samoczynnie.

 blum





Elektryczne wspomaganie otwierania zabudowanych lodówek, zamrażarek oraz zmywarek bez uchwytów.



Wystarczy lekko nacisnąć powierzchnię frontu i szuflady otworzą się automatycznie. Zintegrowany BLUMOTION zapewnia delikatne i ciche zamykanie. Dostępny jest również jako rozwiązanie pojedyncze do szuflady na sortowniki śmieci.



Fronty uchylne otwierają się po delikatnym naciśnięciu ich powierzchni. Zamykanie jest równie wygodne - wystarczy nacisnąć włącznik.

TIP-ON BLUMOTION

TIP-ON BLUMOTION łączy zalety mechanicznego wspomagania otwierania TIP-ON ze sprawdzonym systemem hamowania BLUMOTION. Otwieranie poprzez naciśnięcie. Energiczne zamykanie aktywuje funkcję TIP-ON, następnie BLUMOTION dba o ciche i delikatne zamknięcie. Co niezwykle: ruch jest wspomagany wyłącznie mechanicznie.

 blum





Otwieranie po naciśnięciu, płynny ruch, delikatne i ciche zamykanie.



Zarówno systemy prowadnic...




... jak i systemy szuflad można wykonać z TIP-ON BLUMOTION.

TIP-ON

Fronty uchylne, drzwi lub szuflady: mechaniczne wspomaganie otwierania TIP-ON pozwala zrealizować meble bez uchwytów we wszystkich pomieszczeniach. Meble będą zamykane poprzez lekkie pchnięcie lub dociśnięcie frontu.

 **blum**





TIP-ON ułatwia otwieranie frontów uchylnych bez uchwytów.



Fronty bez uchwytów można otworzyć bez wysiłku – wystarczy nacisnąć ich powierzchnię.



Szufłady z TIP-ON otwierają się niezawodnie.

Każde pomieszczenie stawia inne wymagania w stosunku do wyglądu mebli oraz ich funkcji. Nasz szeroki program pozwala zrealizować wiele rozwiązań niezależnie od tego, czy są one przeznaczone do kuchni, sypialni, pokoju dziennego, łazienki, garderoby lub prezentacji asortymentu w sklepie.



Pomysły na meble

 **blum**



Pokój dzienny

Także meble w pokoju dziennym powinny być przemyślane i praktyczne. Oprócz pięknego designu powinny oferować przestrzeń użytkową i dobry dostęp do przechowywanych przedmiotów.



Z systemem mocowania EXPANDO T do cienkich frontów w szafkach górnych, dolnych i szufladach minimalistyczny design można zrealizować z łatwością.

Sypialnia

Szczególnie w sypialni sprawdzi się system hamowania BLUMOTION. Zadba on o delikatne i ciche zamykanie, a tym samym o przyjemną ciszę. Wysoka stabilność oraz jakość ruchu szuflad dodatkowo podnoszą wygodę użytkowania mebli.





Łazienka

Duża wilgotność powietrza w łazience sprawia, że meble oraz okucia muszą sprostać szczególnym warunkom. Cynkowane prowadnice i wózki jezdne z tworzywa są najlepiej zabezpieczone przed korozją. W łazience poszukiwane są rozwiązania, które zapewniają optymalne wykorzystanie przestrzeni. Zaletą jest możliwość realizacji szerokich szuflad o krótkich długościach. Również w łazience BLUMOTION dba o delikatne i ciche zamykanie.







Biuro i garderoba

W biurze funkcjonalne rozwiązania wpływają na efektywną pracę, a w garderobie pozwalają przechowywać najróżniejsze przedmioty. Wysokiej jakości systemy okuć to wyższa jakość ruchu i większy komfort w wielu obszarach życia.



W szafie z szufladami można szybko znaleźć odpowiednie dodatki.



Zachęcamy do odkrycia na stronie www.blum-inspirations.com ciekawych pomysłów na podniesienie komfortu mieszkania we wszystkich pomieszczeniach.



SPACE STEP – Sięgając wyżej



Sklep

Piękne przedmioty powinny być odpowiednio zaprezentowane, dlatego mebel sklepowy musi spełniać określone wymagania. Wysokiej jakości rozwiązania Blum pozwalają w prosty sposób zrealizować indywidualne życzenia, a dzięki CABLOXX chronią przed niepożądanym dostępem.



CABLOXX do przechowywania i prezentacji produktów.

Kuchnia

Zacieranie granicy między kuchnią a resztą mieszkania należy do aktualnych trendów w dziedzinie projektowania. Dlatego design kuchni coraz bardziej zyskuje na znaczeniu. Nie należy jednak zapominać o funkcjonalnej stronie tego pomieszczenia. Ergonomię użytkowania zapewnią produkty Blum.



Rozwiązanie na butelki i deski do krojenia.



Uchwyt na talerze zapewni ich bezpieczne przechowywanie i ułatwi przenoszenie ich na stół.



AMBIA-LINE na sztućce



Meble kuchenne są bardzo intensywnie użytkowane przez wiele lat. Wysokiej jakości systemy okuć odgrywają zatem istotną rolę w zapewnieniu najwyższego komfortu pracy przez cały okres użytkowania mebli.



Obcinarka do folii AMBIA-LINE w szufladzie



Szuflada zlewozmywakowa Blum optymalnie wykorzystuje przestrzeń użytkową



Możliwość wygenerowania większej przestrzeni użytkowej w cokole i dostęp do wyżej położonych półek dzięki SPACE STEP

Pomysły na praktyczną kuchnię

Meble kuchenne są intensywnie użytkowane i muszą sprawdzać się na co dzień. Oferujemy wiele pomysłów na to, jak zmaksymalizować przestrzeń użytkową, komfort i ergonomię. Wymieńmy się doświadczeniami.

 **blum**



Przestrzeń

Optymalne wykorzystanie
miejsca

Ruch

Najwyższy komfort
użytkowania

Przebieg pracy

Płynnie wykonywane czynności

Od wielu lat Blum zajmuje się badaniem potrzeb użytkowników kuchni. Wnioski pochodzące z tych obserwacji mają wpływ na rozwój nowych produktów, które sprawiają, że otwieranie i zamykanie mebli staje się jeszcze prostsze i bardziej komfortowe. Ostatecznie meble nie powinny tylko pięknie wyglądać, ale powinny być również funkcjonalne.



> [www.blum.com/
introideas1](http://www.blum.com/introideas1)

Cechy funkcjonalnej kuchni:

Przebieg pracy – płynne wykonywanie czynności

Przechowywanie, przygotowywanie i gotowanie - w kuchni wiele czynności jest wykonywanych codziennie. Szafki powinny uwzględniać typowy przebieg pracy w kuchni. W ten sposób powstają strefy robocze, w których są przechowywane rzeczy, w nich potrzebne. Odpowiedni system organizacji zapewnia porządek i ułatwia dostęp do zawartości. To oszczędza czas i wysiłek.



➤ www.blum.com/workflow2

Planowanie stref roboczych

Planowanie z podziałem na pięć stref pozwala skrócić pokonywane odległości i zapewnia płynny przebieg pracy. Zachęcamy do wspólnego zaprojektowania z klientem praktycznej kuchni z poradnikiem planowania stref.



> www.blum.com/zoneplanner2



Wszystko pod ręką - śniadanie można przygotować bez chodzenia tam i z powrotem.



Czysto i szybko - układanie umytych naczyń w kilku krokach.

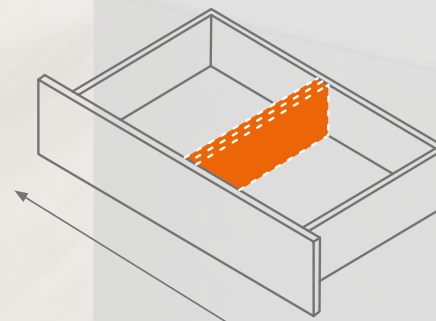
Cechy funkcjonalnej kuchni:

Przestrzeń – optymalne wykorzystanie miejsca

Posiadanie wystarczającej przestrzeni do przechowywania jest ważne, ponieważ tylko wtedy wszystkie przedmioty znajdują swoje miejsce i pozostają w zasięgu ręki. Niezależnie od wielkości kuchni rozwiązania Blum pomogą optymalnie wykorzystać dostępne miejsce i dopasować je do indywidualnych potrzeb.

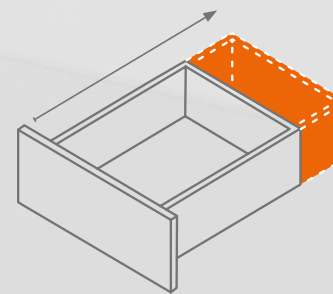
Więcej przestrzeni do przechowywania przy zastosowaniu ...

... szerokich szuflad o nawet ...



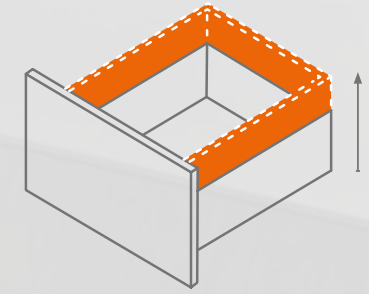
+15%

... głębokich szuflad o nawet ...



+30%

... szuflad z wysokimi ściankami bocznymi o nawet



+55%

Cechy funkcjonalnej kuchni:


Wysoki komfort ruchu

Meble kuchenne są intensywnie użytkowane przez lata. Dlatego komfort ruchu jest bardzo ważny. Elektryczne lub mechaniczne wspomaganie otwierania to odpowiedź Blum na różne potrzeby klientów w zakresie poziomu wygody.

Jakość ruchu
jakością życia

blum





Jesteśmy w ciągłym ruchu, napędzając nowe pomysły. Analizujemy nie tylko, czy coś da się zrobić, ale też - co to Państwu da. Ponieważ nie chodzi o nasze pomysły, a przede wszystkim o umożliwienie realizacji Państwa koncepcji. Wspólnie z Państwem zachodzimy w głowę. Myślimy, analizujemy i przewidujemy. Aby znaleźć najlepszą odpowiedź na Państwa potrzeby. Porozmawiajmy o nowych pomysłach i rozwiązaniach dla większej jakości mieszkania.

www.blum.com/movingideas

Design

Rozwiązania Blum nie tylko ładnie się prezentują, ale oferują także mnóstwo możliwości projektowania. W zależności od koncepcji, za pomocą produktów Blum można zrealizować meble o dużych frontach z idealnym poziomym i pionowym układem szczelin. W ten sposób powstaje połączenie funkcjonalności i kreatywnego designu.



blum[®]



Duża swoboda projektowania dzięki rozwiązaniom z uchwytem lub bez.

Usługi dla architektów i projektantów

 **blum**



Z jakimi wyzwaniami się Państwo mierzą?

Wymagania względem funkcjonalności mebli są coraz wyższe, a życzenia w kwestii designu coraz bardziej indywidualne. By wyróżnić się na tle konkurencji potrzeba niezawodnych produktów, które umożliwią realizację kreatywnego i funkcjonalnego projektu.

Jak możemy pomóc?

W ramach wsparcia udostępniamy Państwu starannie opracowane informacje o całym asortymencie Blum. Chętnie pomagamy również osobiście przy wyborze produktów i praktycznej realizacji Państwa pomysłów na meble. Jesteśmy również niewyczerpanym źródłem inspiracji w zakresie projektowania.

Jakie są Państwa korzyści?


Pod ręką mają Państwo zawsze nie tylko przegląd całego asortymentu Blum, ale też ważne, wyczerpujące i sprawdzone informacje bezpośrednio od producenta okuć. To pozwala zaoszczędzić cenny czas przy opracowaniu specyfikacji Państwa projektów.

Indywidualne wsparcie

Z przyjemnością służymy radą i inspiracją we wszystkich kwestiach związanych z planowaniem oraz realizacją Państwa pomysłów na meble. Osobą kontaktową Blum oraz nowe inspiracje dla wszystkich pomieszczeń mieszkalnych znajdą Państwo na stronie www.blum.com/interiordesigners

Specyfikacje produktów

W realizacji projektu pomogą Państwu nasze specyfikacje produktów.













Wystarczy zamówić u nas teczkę ze zbiorem specyfikacji lub pobrać je bezpośrednio ze strony.

> www.blum.com/interiordesigners1

Wyróżnienia

 blum



									
 Szczegółowe informacje o wyróżnieniach: www.blum.com/award									
Systemy podnośników AVENTOS	best of the best 2007	2008		nominee 2009					
CLIP top BLUMOTION					2010		nominee 2011		
CLIP top BLUMOTION CRISTALLO i EXPANDO T		2018			2018				
CLIP top BLUMOTION w kolorze czarnego onyxu					2017		special mention 2017		
EXPANDO T		2018			Gold Award 2018		2019		Gold Award 2019
ORGA-LINE		2000			2001				
AMBIA-LINE			2014				special mention 2015		
TANDEMBOX plus		1997			1997				
TANDEMBOX intivo	2007	2007		nominee 2008	2007		special mention 2013		
TANDEMBOX antaro			2013						
LEGRABOX pure	best of the best 2011	2012	2012		2012		nominee 2013		
LEGRABOX free	2013		2014				special mention 2014		
BLUMOTION	2003				204			2013	
TIP-ON BLUMOTION do szuflad	2015	2015	2015		2015		special mention 2016		2018
TIP-ON do drzwi							nominee 2016		
SERVO-DRIVE do szuflad	2007	best of the best 2007		nominee 2008					
SERVO-DRIVE do AVENTOS	2009								
SERVO-DRIVE flex			2016				special mention 2016		

Firma Blum

Firma Blum, którą Julius Blum założył ponad 60 lat temu, jest dzisiaj międzynarodowym, rodzinnym przedsiębiorstwem. Do strategicznych obszarów działania firmy należą systemy podnośników do frontów górnych, zawiasów i szuflad. W przypadku rozwoju wszystkich produktów centralny punkt stanowi dążenie do perfekcji ruchu.

www.blum.com

The Blum logo consists of a stylized white arrow pointing upwards and to the right, followed by the word "blum" in a bold, lowercase, sans-serif font. A registered trademark symbol (®) is located at the top right of the word.





Blum w Austrii i na świecie

Blum posiada osiem zakładów w Austrii (Vorarlberg), a także miejsca produkcji w Polsce, USA i Brazylii oraz 32 spółek córek względnie przedstawicielstw. Przedsiębiorstwo zaopatruje ponad 120 rynków. Grupa Blum zatrudnia 8.300 pracowników, w tym 6.200 osób w Vorarlbergu.



Globalne korzyści dla klientów

„Producent, sprzedawca, montażysta czy użytkownik kuchni – każdy powinien korzystać z zalet produktów Blum i czerpać z tego osobiste korzyści”, takie znaczenie ma filozofia globalnych korzyści Blum.



Innowacje

Wspieranie klientów przy pomocy innowacyjnych rozwiązań i zapewnienie przedsiębiorstwu dobrych wyników w długim okresie, wymaga konsekwentnego inwestowania w badania i rozwój, zakłady i maszyny oraz kształcenie pracowników. Na całym świecie Blum posiada ponad 2.100 patentów i jest zaliczany do najbardziej innowacyjnych przedsiębiorstw w Austrii.



Jakość

Kompleksowe podejście do kwestii jakościowych dotyczy nie tylko samych produktów. Również w zakresie usług, czy w kontaktach z partnerami i klientami firma chciałaby sprostać tym samym wymaganiom jakościowym.



Środowisko naturalne

W firmie Blum wszyscy są przekonani, że ekologiczne postępowanie jest również ekonomiczne w długim okresie. Trwałość produktów jest przy tym tylko jednym z wielu ważnych aspektów. Dalszymi istotnymi elementami są: korzystanie z przyjaznych dla środowiska procesów, mądre wykorzystanie materiałów i rozsądne zarządzanie energią.



DYNAMIC SPACE

Dobry przebieg pracy (Przebieg pracy), optymalne wykorzystanie przestrzeni użytkowej (Przestrzeń) i wysoki komfort ruchu (Ruch) to ważne cechy praktycznej kuchni. Pomysły Blum dotyczące kuchni mają sprawić, by wnętrze mebli stało się funkcjonalne, komfortowe i ergonomiczne.

Blum Polska Sp. z o.o.
ul. Poznańska 16
62-020 Jasin k/Swarzędza
tel.: +48 61 895 1900
e-mail: info.pl@blum.com
www.blum.com

Julius Blum GmbH
Fabryka okuć
6973 Höchst, Austria
tel.: +43 5578 705-0
faks: +43 5578 705-44
e-mail: info@blum.com
www.blum.com

Nasze zakłady w Austrii, Polsce i Chinach są certyfikowane zgodnie z poniższymi normami.
Nasz zakład w USA jest certyfikowany zgodnie z ISO 9001.
Nasz zakład w Brazylii jest certyfikowany zgodnie z ISO 9001 oraz ISO 14001.



 **blum**®

Wszystkie treści podlegają prawu autorskiemu Blum.
Zmiany techniczne i programowe zastrzeżone.
IDNR: 000.000.0 · EP-236/3 PL-PL/11.20 **LIGHTHOUSE.de**

